

浙商中拓集团股份有限公司

2022 年年度报告摘要



2023 4 22

688,232,979

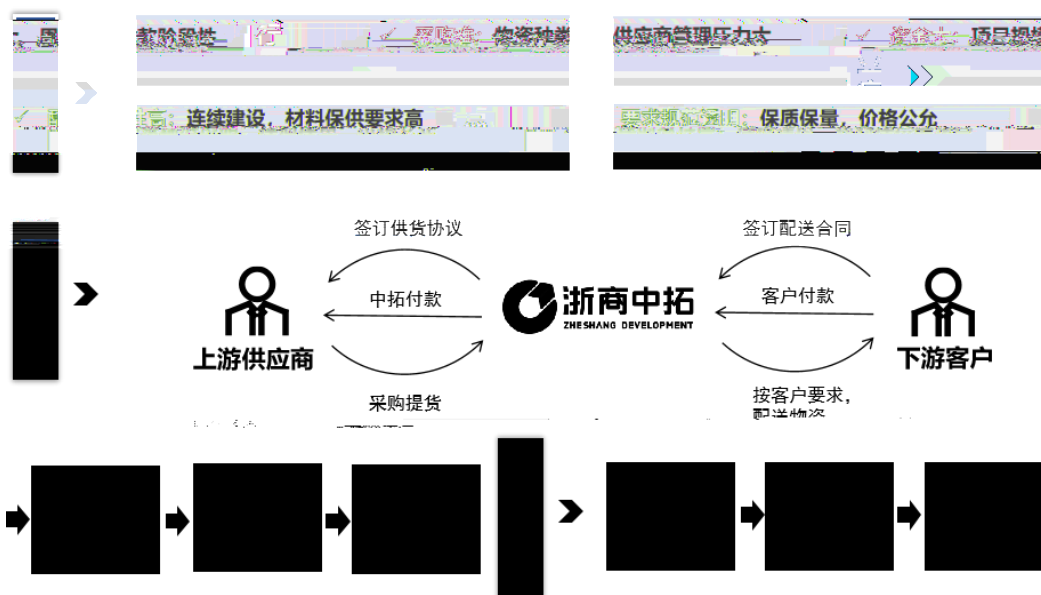
10

5.0

0

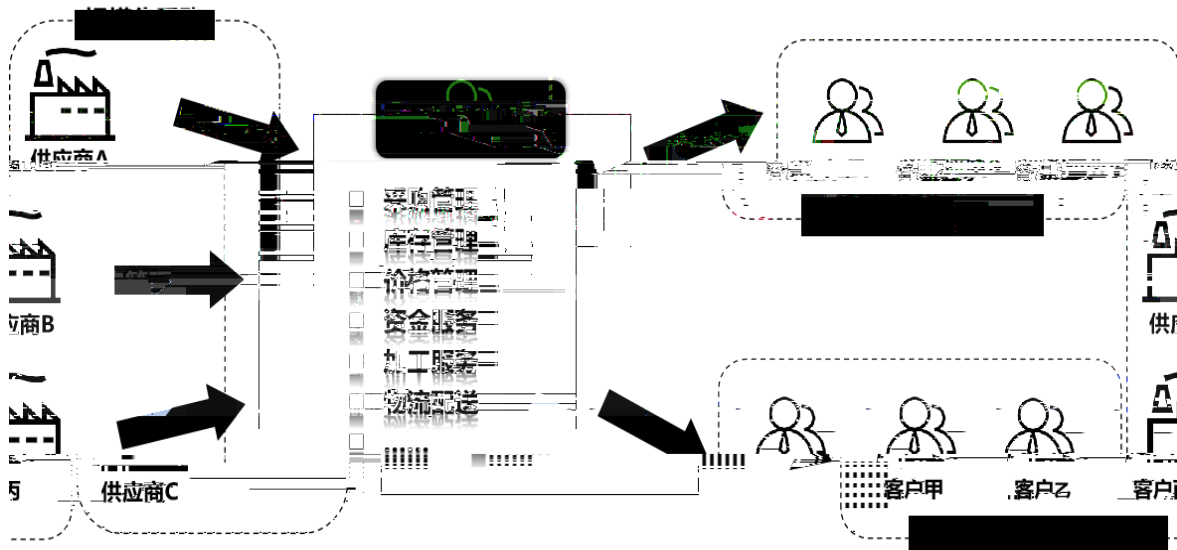
1

			000906
	303		303
	7-10		7-10
	0571-86850639		



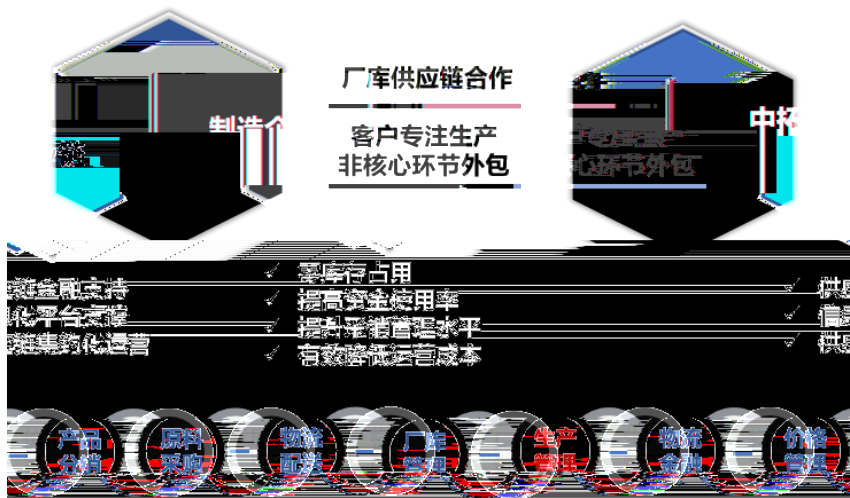
1

2




2

3



3

4



4

5 +

— 服务资源 (供应商) —

产业链1 黑色	产业链2 有色	产业链3 新能源	产业链4 再生	产业链5 能化	产业链N 其他
运输	运输	运输	运输	运输	运输
仓储	仓储	仓储	仓储	仓储	仓储
加工	加工	加工	加工	加工	加工
生产管理	生产管理	生产管理	生产管理	生产管理	生产管理

八大

增值服务

四



8

3

1




	2022	2021		2020
	26,071,391,777.55	23,094,115,265.11		

--	--	--	--	--

2

	36,511,253,650.24	54,207,770,439.05	55,082,138,840.50	47,803,592,457.01
	166,795,651.09	300,058,458.99	212,636,250.68	323,038,954.95
	115,999,935.65	192,741,956.75	3,014,987.65	178,474,120.65
	-8,904,778,941.92	1,703,944,785.74	3,703,935,936.18	-313,663,570.79

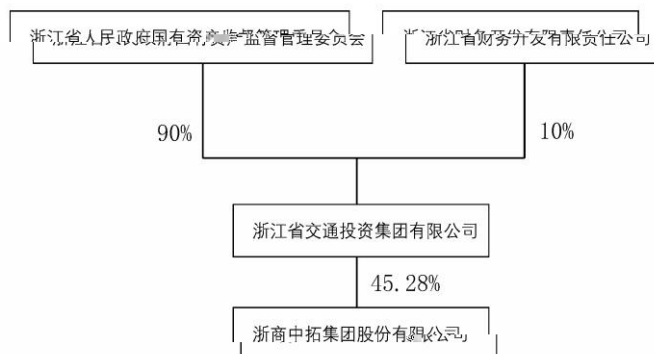
4**1****10**

2

10



3



5



1

2020	20 MTN001	102002314	2020	12	15	25,000 5.80%
2021	21 MTN001	102101214	2021	06	25	75,000 5.80%

	5.88	3.18	84.91%
--	------	------	--------

2023 4 22